

Årsredovisning 2016

Railcare Group AB (publ)
Org. nr 556730-7813



Railcare Group AB
Org nr 556730-7813

Årsredovisning och koncernredovisning för räkenskapsåret 2016

Styrelsen och verkställande direktören avger följande årsredovisning och koncernredovisning.

Innehåll	Sida
- förvaltningsberättelse	2
- resultaträkningar	9
- balansräkningar	10
- kassaflödesanalyser	14
- noter, gemensamma för moderbolag och koncern	16

Om inte annat särskilt anges, redovisas alla belopp i tusental kronor. Uppgifter inom parentes avser föregående år.

Förvaltningsberättelse

Information om verksamheten

Railcare Group AB (publ) är moderbolag i Railcare-koncernen som består av sju dotterbolag och ett intressebolag. Vi erbjuder järnvägsbranschen systemlösningar inom vakuumenteknik, trumrenoveringar och specialtransporter. Railcare erbjuder även verkstadstjänster i form av större lok- och vagnsreparationer, löpande underhåll och uthyrning av lok, vagnar och personal. Maskinförsäljning är också en viktig del i vårt utbud och sker på internationell marknad.

Railcares organisation är indelad i sex verksamhetsområden:

- Trumrenoveringar som utförs med lining-metoden Railcare Lining AB
- Entreprenader med våra specialmaskiner, t.ex. Railvac 16000 Railcare AB
- Maskinförsäljning samt att hitta nya områden där vi kan drifva maskiner utomlands Railcare Export AB
- Entreprenader med våra specialmaskiner i England Railcare Production AB och Railcare Sweden Ltd
- Entreprenader i Danmark Railcare Danmark A/S
- Specialtransporter av gods på järnväg, uthyrning av lok, vagnar och personal samt verkstadstjänster för lok och vagnar Railcare T AB

Railcare Group AB (publ) har sin aktie listad på AktieTorget sedan den 8 oktober 2007.

Målsättning

Järnvägsbranschen befinner sig i en mycket positiv utveckling, med ökad persontrafik, snabb utveckling av kostnadseffektiva godstransporter samt ett stigande miljömedvetande och stora investeringsbehov där vi har unika möjligheter att leverera lösningar.

Vår målsättning är att vara det ledande specialistföretaget inom den skandinaviska marknaden då det gäller innovativa lösningar för entreprenader och transporter på järnväg. För export av våra tjänster och maskinförsäljning på den internationella marknaden är målsättningen att vi har positiv tillväxt och att vi ständigt utvecklas som innovations- och specialistföretag. Vi skall vara ett energirikt och lönsamt företag för våra aktieägare. Vår lönsamhet skall vara bättre än snittet i järnvägsbranschen.

Flerårsjämförelse

Bolagets ekonomiska utveckling i sammandrag.

		<u>2016</u>	<u>2015</u>	<u>2014</u>	<u>2013</u>	<u>2012</u>
<u>Koncernen</u>						
Nettoomsättning	tkr	353 110	290 180	309 174	184 280	178 883
Resultat efter finansiella poster	tkr	44 130	24 961	52 102	15 682	1 177
Soliditet	%	33	29	31	23	20
Avkastning på totalt kapital	%	12,2	7,9	17,2	7,4	2,9
Rörelsemarginal	%	14,0	10,4	18,5	9,8	3,9
<u>Moderbolaget</u>						
Nettoomsättning	tkr	29 182	20 235	13 730	13 578	12 992
Resultat efter finansiella poster	tkr	6 696	3 270	-4 425	2 277	-225
Soliditet	%	63	77	75	71	62
Avkastning på totalt kapital	%	12,4	7,8	neg	5,1	1,2

Nyckeltalsdefinitioner framgår av not 1

Jämförelsetal för år 2012 har ej räknats om vid övergången till BFNAR 2012:1(K3)

Viktiga förhållanden och väsentliga händelser

Entreprenad

I Sverige var det jobb fram till mars med våra snöåtaganden för att sedan övergå till en del mindre entreprenadjobb. Under andra kvartalet så testades Railvac och den nya innovationen Ballast Feeder i skarpt läge på sträckan Sundsvall - Timrå, med ett mycket lyckat resultat. Detta är en viktig del i vårt framtida erbjudande till marknaden, där vi kan erbjuda kunden ett effektivt industriellt koncept för att byta ballast i växlar och spår.

Höstens stora jobb var på spårbytet mellan Boden - Bastuträsk, där även infrastrukturminister Anna Johansson var på besök och tittade på våra maskiner och det arbete vi utför.

På vår andra hemmamarknad, Storbritannien, så har vi under året kört med tre Railvac i långa projekt, en Railvac som ”spothire” och en femte maskin har agerat backup. Under andra kvartalet hade vi invigning av vårt nya kontor i Derby. Stort fokus under året har varit på försäljning och marknadsföring av fler maskiner. Vi har en stabil tillväxt under året på ca 19 % och läget är optimistiskt inför framtiden. I slutet av juni kom beskedet om Storbritanniens Brexit, vilket resulterade i att pundet försvagades. Det påverkar oss på sista raden i år, men i grunden handlar det ändå om att optimera maskiner och se till att kunden får fler maskiner när de har behoven.

Transport

På transportsidan så var det i början av året normalbeläggning på uthyrning av lok och vagnar. I lokverkstaden hade vi full produktion under hela första halvåret. Under sommaren och hösten hade vi de flesta av våra resurser ute i produktion på flera olika spårbyten i Sverige, men också för uthyrning i Norge och Danmark.

Lining

Marknaden på Liningen har under året varit mycket låg på järnvägssidan och inte gått enligt vår plan, och då vi får lägre volymer påverkas också resultatet. Det mesta av de re-liningjobb som är utförda under året är på vägsidan, men vi har under året också gjort några enstaka trummor på järnvägen. Under året har vi plockat ner organisationen, för att successivt bygga upp den när marknaden är med oss. Stort fokus ligger på försäljning inom järnväg, väg och industri samt utveckling av produkten.

Export

På exportsidan så har vi under året jobbat mycket med Tubelines till London Underground, bland annat så har vi byggt vagnsdelar till dem. Vi har kontinuerliga order på service och reservdelar för eftermarknaden framförallt till Nordamerika. Många offerter är skickade under det gångna året på våra fem försäljningsprodukter Railvac, Minevac, Tubevac och snöröjningsmaskinerna SR700 och SR200. Bearbetning av nya marknader för egen drift av maskiner pågår kontinuerligt.

Innovation och design

Railcare utvecklar och säljer flexibla lösningar på gamla problem. Arbetet med att finna nya innovativa nischprodukter som kompletterar och gör Railcares tjänsteutbud än mer eftertraktat och användbart är en viktig del i verksamheten. Därför startade vi under hösten en ny avdelning, Railcare Innovation och design, som ska arbeta med att utveckla nya idéer och innovationer på ett systematiskt sätt.

Utsikter inför kommande år

Vi har fått en tidig order från SJT gällande fyra lok med förare samt tillsyningsmän till spårbyten sommaren 2017 på sträckan Vislanda - Mosselund. Ordervärdet är ca 10 MSEK och arbetet ska utföras under vecka 16-27. Detta innebär att det blir en tidig start på säsongen för transportsidan.

På exportsidan så planeras det för visning av våra snömaskiner för våra utländska intressenter.

Den nya avdelningen, Railcare Innovation och design, kommer att arbeta vidare med att utveckla idéer och maskiner. Det är ett prioriterat område för oss, eftersom vi vill fortsätta ligga i framkant på innovationer för järnvägen.

Vi har en stabil orderstock och vi är stärkta och engagerade i att utveckla koncernens alla bolag. För oss ligger utmaningen nu i att möta framtidens stora satsningar på järnvägen. Om alla dessa underhållsplaner som våra kunder nu visar upp i Skandinavien och i Storbritannien blir verklighet så kommer förr eller senare en ketchupeffekt i ökade volymer.

Bolagets styrelse har också beslutat om att ansöka om en notering av bolagets aktier på Nasdaq Stockholm. En notering på Nasdaq Stockholm skulle skapa förutsättningar för en förbättrad likviditet i aktien och öka möjligheterna för institutionella investerare att investera i Railcare. Ett listbyte är också ytterligare en kvalitetsstämpel för bolaget vad gäller vår informationsspridning och verksamhet.

Bolagsstyrning

Railcare Group AB (publ) har att i första hand tillämpa svensk aktiebolagslag och de regler som följer av att aktien är noterad på AktieTorget. Railcare ska samtidigt i sin verksamhet följa de bestämmelser som finns angivna i Railcares bolagsordning.

Årsstämma

Kallelse till årsstämma utfärdas tidigast sex veckor och senast fyra veckor före stämman enligt Railcares bolagsordning. Protokoll från stämman tillhandahålls aktieägare som begär det samt via Railcares och AktieTorgets hemsida.

Styrelsen och dess arbete

Styrelsens ordförande och dess ledamöter väljs årligen vid årsstämman för tiden intill dess nästa ordinarie stämma hållits. Nomineringsarbetet utförs av valberedningen bestående av de tre utav Railcare Groups största aktieägare utsedda representanter.

Railcare styrelse utgörs av fem till sju ledamöter valda av årsstämman enligt bolagsordningen. Ledamöterna består av Robert Brännström, Ulf Marklund, Jan Nygren och Anna Weiner Jiffer samt styrelseordförande Catharina Elmsäter-Svärd. Adjungerande VD Daniel Öholm, affärscontroller Håkan Pettersson samt Adam Ådin, representant för en av de större ägarna, ingår inte i styrelsen men finns med i det löpande styrelsearbetet.

Koncernledning

Verkställande direktören och tillika koncernchefen, Daniel Öholm, handhar den operativa ledningen av koncernen tillsammans med vice verkställande direktör, Ulf Marklund. Affärscontroller inom koncernen är Håkan Pettersson.

Ersättningar

Styrelsens arvode beslutas av årsstämman. Lön och andra ersättningar till verkställande direktör beslutas av styrelsen.

Ägarförhållanden

Bolaget är noterat på den publika listan AktieTorget. Antalet aktier i bolaget var 4 380 389 st den 30 december 2016, fördelade på 2 640 aktieägare. De största ägarna i bolaget på balansdagen är familjen Dahlgvist, en av grundarfamiljerna, som via bolag äger 12 % av aktierna, samt Treac AB och Norran Fastigheter AB som äger 10 % vardera.

Investor Relations

Railcares information till aktieägarna ges via årsredovisningar, boksluts- och delårsrapporter samt via bolagets hemsida. På hemsidan finns också rapporter och pressmeddelanden för de senaste åren.

Resultat och ställning

Koncernen

Koncernens omsättning uppgick 2016 till 353,1 (290,2) MSEK. Railcare-koncernen redovisar ett resultat efter skatt på 34,0 (19,5) MSEK. Rörelsemarginalen uppgick till 14,0 (10,4) procent och soliditeten uppgick till 33,3 (28,8) procent.

Investeringar

Vi investerar kontinuerligt i olika utvecklingsprojekt och innovationer, det är en viktig del i vår verksamhet. Bland annat har arbetet under året fortsatt med de åtta vagnar som vi investerade i under 2015 och som är anpassade för järnvägen i Storbritannien. Utbyggnaden av verkstaden och spårområdet i Skelleftehamn har också fortsatt. Maskin nr 6 (RA UK-6) för den engelska marknaden är färdigställd och levereras när det finns beläggning för den.

Under året har vi också investerat i fyra TMX-lok.

Miljöfrågor, personalfrågor, och annan icke-finansiell information

Miljö

Transporter av gods och persontrafik på järnvägen är högst aktuella när det talas om miljövänliga alternativ. Railcare utför flexibla och effektiva godstransporter, som inte kan jämföras med exempelvis lastbilstransporter ur miljöhänseende. En allt mer belastad järnväg kräver underhåll och nyinvesteringar, vilket gynnar Railcares entreprenadverksamhet. Miljöskäl väger tungt och järnvägens framtid ser mycket lovande ut. Railcare bedriver ingen miljöfarlig verksamhet.

Personal

I dagsläget har koncernen ca 120 anställda. Personalen genomgår löpande utbildning inom säkerhet på järnvägen enligt fastställd plan och erbjuds de utbildningar som krävs för arbetet. Vartannat år, eller enligt vad arbetsuppgifterna kräver, genomgås även lämplig hälsoundersökning av personalen.

Intressebolag

Railcare Group AB (publ) har ägande i ett intressebolag;

- Atumo AB, bedriver konsultverksamhet inom järnvägsbranschen med tjänster vid miljö-, säkerhets- och kvalitetsfrågor. Railcares ägarandel är 40 procent av aktierna i bolaget.

Railcares aktie

Bolagets aktie finns listat hos AktieTorget under namnet RAIL.

Årsstämma

Årsstämma i Railcare Group AB (publ) hålls i Skelleftehamn, onsdag den 26 april kl. 11.00.

Utdelning

Railcares utdelningspolicy är att ge aktieägarna en hög totalavkastning, dels genom aktieutdelning, dels genom värdestegring i aktien.

Bolagets utdelningspolicy är att dela ut 30-40% av koncernens vinst efter skatt, upp till vårt soliditetskrav på 25% efter lämnad aktieutdelning. För 2016 kommer styrelsen att föreslå att en utdelning om 3,30 kr (3 kr) per aktie ska betalas ut efter årsstämman den 26 april.

Förändring av eget kapital

	Aktie- kapital	Övrigt tillskjutet kapital	Annat eget kapital och årets resultat	Summa eget kapital
<u>Koncernen</u>				
Eget kapital 2016-01-01	8 761	2 384	103 600	114 745
Förändring av omräkningsdifferens avs befintliga dotterföretag			115	115
Utdelning i moderbolaget			-13 141	-13 141
Årets resultat			33 953	33 953
Eget kapital 2016-12-31	8 761	2 384	124 527	135 672

Övrigt tillskjutet kapital består av eget kapitalandel av konvertibellån med 2 384 tkr (2 384tkr).

Akkumulerade omräkningsdifferenser som redovisats direkt mot eget kapital var 115 tkr (205 tkr).

	Aktie- kapital	Överkurs- fond	Övrigt fritt eget kapital	Summa eget kapital
<u>Moderbolaget</u>				
Eget kapital 2016-01-01	8 761	25 829	4 399	38 989
Utdelning enligt beslut av årsstämma		-	-13 141	-13 141
Årets resultat			12 040	12 040
Eget kapital 2016-12-31	8 761	25 829	3 298	37 888

I Övrigt fritt eget kapital ingår eget kapitaldelen av konvertibellån, 2 384 tkr.

Förslag till vinstdisposition

Till årsstämman förfogande står följande vinstmedel:

Balanserade vinstmedel	17 086 732
Årets vinst	12 040 081
	<hr/>
kronor	<u>29 126 813</u>

Styrelsen föreslår att vinstmedlen disponeras så att

till aktieägarna utdelas 3,30 kr per aktie, totalt	14 455 284
i ny räkning överförs	14 671 529
	<hr/>
kronor	<u>29 126 813</u>

Resultaträkningar	Not	Koncernen		Moderbolaget	
		2016	2015	2016	2015
Nettoomsättning	3	353 110	290 180	29 182	20 235
Aktiverat arbete för egen räkning		1 319	1 028	-	-
Övriga rörelseintäkter		1 976	3 018	26	41
		<u>356 405</u>	<u>294 226</u>	<u>29 208</u>	<u>20 276</u>
Rörelsens kostnader					
Råvaror och förnödenheter		-130 638	-109 150	-3 140	-2 726
Övriga externa kostnader	4, 5	-58 700	-54 294	-12 467	-11 840
Personalkostnader	6	-92 155	-78 693	-6 621	-6 948
Av- och nedskrivningar av materiella och immateriella anläggningstillgångar		-22 170	-21 180	-171	-167
Övriga rörelsekostnader		-3 459	-662	-80	-22
		<u>-307 122</u>	<u>-263 979</u>	<u>-22 479</u>	<u>-21 703</u>
Summa rörelsens kostnader					
Resultat från andelar i intresseföretag och gemensamt styrda företag	7	48	-70	-	-
Rörelseresultat		49 331	30 177	6 729	-1 427
Resultat från finansiella poster					
Resultat från övriga värdepapper och fordringar som är anläggningstillgångar		-	-	-	4 850
Övriga ränteintäkter och liknande resultatposter		617	2 006	688	557
Räntekostnader och liknande resultatposter		-5 818	-7 222	-721	-710
		<u>-5 201</u>	<u>-5 216</u>	<u>-33</u>	<u>4 697</u>
Summa resultat från finansiella poster					
Resultat efter finansiella poster		44 130	24 961	6 696	3 270
Bokslutsdispositioner	8	-	-	8 700	5 000
Skatt på årets resultat	9	-10 177	-5 506	-3 356	-671
		<u>33 953</u>	<u>19 455</u>	<u>12 040</u>	<u>7 599</u>
Årets vinst					

Balansräkningar	Not	Koncernen		Moderbolaget	
		2016-12-31	2015-12-31	2016-12-31	2015-12-31
Tillgångar					
Anläggningstillgångar					
<u>Immateriella anläggningstillgångar</u>					
Balanserade utgifter för utvecklingsarbeten	10	3 174	1 133	-	-
Koncessioner, patent, licenser, varumärken samt liknande rättigheter	11	530	410	530	410
Goodwill	12	785	2 198	-	-
Trafikeringstillstånd	13	958	1 094	-	-
		<u>5 447</u>	<u>4 835</u>	<u>530</u>	<u>410</u>
<u>Materiella anläggningstillgångar</u>					
Byggnader och mark	14	819	888	-	-
Lok och vagnar	15	113 318	117 672	-	-
Arbetsmaskiner	16	130 215	120 885	-	-
Fordon	17	8 145	8 006	-	-
Inventarier, verktyg och installationer	18	3 761	2 442	237	174
Pågående nyanläggningar och förskott avseende materiella anläggningstillgångar	19	39 680	37 886	-	-
		<u>295 938</u>	<u>287 779</u>	<u>237</u>	<u>174</u>
<u>Finansiella anläggningstillgångar</u>					
Andelar i koncernföretag	20	-	-	34 236	34 236
Andelar i intresseföretag och gemensamt styrda företag	21	313	265	204	204
Uppskjutna skattefordringar	22	-	995	-	-
		<u>313</u>	<u>1 260</u>	<u>34 440</u>	<u>34 440</u>
Summa anläggningstillgångar		<u>301 698</u>	<u>293 874</u>	<u>35 207</u>	<u>35 024</u>

Balansräkningar	Not	Koncernen		Moderbolaget	
		2016-12-31	2015-12-31	2016-12-31	2015-12-31
Omsättningstillgångar					
<u>Varulager m m</u>					
Råvaror och förnödenheter		10 902	12 819	-	-
Förskott till leverantörer		396	-	-	-
		<u>11 298</u>	<u>12 819</u>	<u>0</u>	<u>0</u>
<u>Kortfristiga fordringar</u>					
Kundfordringar		34 558	29 294	124	116
Fordringar hos koncernföretag	23	-	-	16 923	5 173
Aktuella skattefordringar		1 193	1 423	-	-
Övriga kortfristiga fordringar		8 430	28 784	3	-
Förutbetalda kostnader och upplupna intäkter	24	12 809	13 175	756	781
Upparbetad men ej fakturerad intäkt		-	3 408	-	-
		<u>56 990</u>	<u>76 084</u>	<u>17 806</u>	<u>6 070</u>
<u>Kassa och bank</u>		<u>37 784</u>	<u>16 163</u>	<u>7 031</u>	<u>9 711</u>
Summa omsättningstillgångar		<u>106 072</u>	<u>105 066</u>	<u>24 837</u>	<u>15 781</u>
Summa tillgångar		<u>407 770</u>	<u>398 940</u>	<u>60 044</u>	<u>50 805</u>

Balansräkningar	Not	Koncernen		Moderbolaget	
		2016-12-31	2015-12-31	2016-12-31	2015-12-31
Eget kapital och skulder					
Eget kapital	25				
<u>Bundet eget kapital</u>					
Aktiekapital	26	8 761	8 761	8 761	8 761
<u>Fritt eget kapital</u>					
Balanserat resultat		-	-	17 087	22 629
Årets resultat		-	-	12 040	7 599
<u>Övrigt tillskjutet kapital</u>					
Övrigt tillskjutet kapital		2 384	2 384	-	-
<u>Annat eget kapital inklusive årets resultat</u>					
Fria reserver		90 574	84 145	-	-
Årets vinst		33 953	19 455	-	-
		126 911	105 984	0	0
Summa eget kapital		135 672	114 745	37 888	38 989
Avsättningar					
Uppskjuten skatteskuld	22	25 906	21 688	384	480
Summa avsättningar		25 906	21 688	384	480
Långfristiga skulder					
Checkräkningskredit		-	11 846	-	-
Konvertibellån	27	8 254	7 817	8 254	7 817
Övriga skulder till kreditinstitut	28	142 972	146 192	-	-
Finansiella leasingavtal	5	19 069	20 704	-	-
Summa långfristiga skulder		170 295	186 559	8 254	7 817

Balansräkningar	Not	Koncernen		Moderbolaget	
		2016-12-31	2015-12-31	2016-12-31	2015-12-31
Kortfristiga skulder					
Skuld finansiell leasing	5	2 685	3 093	-	-
Skulder till kreditinstitut	28, 29	21 898	18 560	-	-
Leverantörsskulder		22 770	27 009	854	1 424
Skulder till koncernföretag	23	-	-	8 300	276
Aktuella skatteskulder		2 830	2 108	1 755	460
Övriga kortfristiga skulder		5 127	7 213	1 177	100
Upplupna kostnader och förutbetalda intäkter	30	20 587	17 965	1 432	1 259
Summa kortfristiga skulder		<u>75 897</u>	<u>75 948</u>	<u>13 518</u>	<u>3 519</u>
Summa eget kapital och skulder		<u>407 770</u>	<u>398 940</u>	<u>60 044</u>	<u>50 805</u>

Kassaflödesanalyser	Not	Koncernen 2016	2015	Moderbolaget 2016	2015
Den löpande verksamheten					
Rörelseresultat före finansiella poster		49 331	30 177	6 729	-1 427
Justering för poster som inte ingår i kassaflödet, mm	31	22 151	22 129	171	167
Erhållen ränta		617	2 006	688	557
Erlagd ränta		-5 381	-7 222	-284	-273
Betald inkomstskatt		-4 314	-3 604	-2 156	-1 309
		<u>62 404</u>	<u>43 486</u>	<u>5 148</u>	<u>-2 285</u>
Ökning/minskning varulager		1 521	-6 991	-	-
Ökning/minskning kundfordringar		-5 264	-1 590	-8	-116
Ökning/minskning övriga kortfristiga fordringar		24 500	-25 705	-11 728	7 994
Ökning/minskning leverantörsskulder		-4 239	8 110	-570	522
Ökning/minskning övriga kortfristiga rörelseskulder		<u>535</u>	<u>8 577</u>	<u>9 273</u>	<u>-3 707</u>
Kassaflöde från den löpande verksamheten		79 457	25 887	2 115	2 408
Investeringsverksamheten					
Investeringar i immateriella anläggningstillgångar		-2 273	-1 589	-232	-100
Investeringar i materiella anläggningstillgångar		-31 296	-55 273	-122	-97
Sålda materiella anläggningstillgångar		2 645	-	-	-
Förändring deposition		-	5 016	-	5 016
Kassaflöde från investeringsverksamheten		-30 924	-51 846	-354	4 819

Kassaflödesanalyser	Not	Koncernen 2016	2015	Moderbolaget 2016	2015
Finansieringsverksamheten					
Amortering av skuld		-32 313	-15 254	-	-
Upptagande av lån från kreditinstitut		30 388	36 964	-	-
Erhållet koncernbidrag		-	-	17 000	5 000
Lämnade koncernbidrag		-	-	-8 300	-
Utbetald utdelning		-13 141	-13 141	-13 141	-13 141
Kassaflöde från finansieringsverksamheten		-15 066	8 569	-4 441	-8 141
Årets kassaflöde		33 467	-17 390	-2 680	-914
Likvida medel vid årets början		4 317	21 707	9 711	10 625
Likvida medel vid årets slut	32	<u>37 784</u>	<u>4 317</u>	<u>7 031</u>	<u>9 711</u>
Nyttjad del av checkkredit		-	-11 846	-	-
Beviljad checkkredit		19 000	19 000	19 000	19 000

Noter, gemensamma för moderbolag och koncern

Not 1 Redovisnings- och värderingsprinciper

Årsredovisningen och koncernredovisningen har upprättats enligt årsredovisningslagen och Bokföringsnämndens allmänna råd BFNAR 2012:1 Års- och koncernredovisning (K3).

Redovisningsprinciperna är oförändrade i jämförelse med föregående år, förutom klassificeringen av valutakursdifferenser. Dessa har tidigare år räknats in i Nettoomsättning respektive Råvaror och förnödenheter, men klassificeras från och med detta år som en Övrig rörelseintäkt/Övrig rörelsekostnad respektive som en Finansiell post beroende på den underliggande affärshändelsen. Föregående år har räknats om för att förbättra jämförbarheten.

Koncernredovisning

Railcare Group AB upprättar koncernredovisning. Uppgifter om koncernföretag finns i not 20. Dotterföretagen inkluderas i koncernredovisningen från och med den dag då det bestämmande inflytandet överförs till koncernen. De exkluderas ur koncernredovisningen från och med den dag då det bestämmande inflytandet upphör. Koncernens bokslut är upprättat enligt förvärvsmetoden. Förvärvstidpunkten är den tidpunkt då det bestämmande inflytandet erhålls. Identifierbara tillgångar och skulder värderas inledningsvis till verkliga värden vid förvärvstidpunkten. Goodwill utgörs av mellanskillnaden mellan de förvärvade identifierbara nettotillgångarna vid förvärvstillfället och anskaffningsvärdet inklusive värdet av minoritetsintresset och värderas initialt till anskaffningsvärdet.

Mellanhavanden mellan koncernföretag elimineras i sin helhet.

Dotterföretag i andra länder upprättar sin årsredovisning i utländsk valuta. Omräkning av posterna i dessa företags balans- och resultaträkningar görs till balansdagkurs respektive avistakurs för den dag respektive affärshändelse ägde rum. De omräkningsdifferenser som uppkommer redovisas i koncernens egna kapital.

Intresseföretagsredovisning

Som intresseföretag betraktas de företag som inte är dotterföretag, men där moderbolaget direkt eller indirekt innehar 20-50% av rösterna för samtliga andelar, eller på annat sätt har betydande inflytande.

Konsolidering av andelar i intresseföretag sker enligt kapitalandelsmetoden. Metoden innebär att andelar i ett företag redovisas till anskaffningsvärde vid anskaffningstillfället och därefter justeras med Railcare Group AB:s andel av vinst eller förlust uppkomna efter förvärvet.

Utländska valutor

Fordringar och skulder i utländsk valuta värderas till balansdagens kurs. Transaktioner i utländsk valuta omräknas enligt transaktionsdagens avistakurs. Kursdifferenser på rörelsefordringar och rörelseskulder ingår i rörelseresultatet medan differenser på finansiella fordringar och skulder redovisas bland finansiella poster.

Intäkter

Varor

Försäljning av varor redovisas när väsentliga risker och fördelar övergår från säljare till köpare i enlighet med försäljningsvillkoren. Försäljningen redovisas efter avdrag för moms och rabatter. Inkomst från bolagets försäljning av maskiner redovisas som intäkt när följande villkor är uppfyllda; de väsentliga risker och förmåner som är förknippade med maskinernas ägande har överförts till köparen, bolaget behåller inte något engagemang i den löpande förvaltningen och utövar inte heller någon reell kontroll över de varor som sålts, inkomsten kan beräknas på ett tillförlitligt sätt, det är sannolikt att de ekonomiska fördelar som bolaget ska få av transaktionen

kommer att tillfalla bolaget, och de utgifter som uppkommit eller som förväntas uppkomma till följd av transaktionen kan beräknas på ett tillförlitligt sätt. Transportintäkter redovisas när transportererna är genomförda.

I koncernredovisningen elimineras koncernintern försäljning.

Tjänsteuppdrag

För tjänsteuppdrag till fast pris redovisas de inkomster och utgifter som är hänförliga till ett utfört tjänsteuppdrag som intäkt respektive kostnad i förhållande till uppdragets färdigställandegrad på balansdagen (successiv vinstavräkning). Ett uppdrags färdigställandegrad bestäms genom att nedlagda utgifter på balansdagen jämförs med beräknade totala utgifter. I de fall utfallet av ett uppdrag inte kan beräknas på ett tillförlitligt sätt, redovisas intäkter endast i den utsträckning som motsvaras av de uppkomna uppdragsutgifter som sannolikt kommer att ersättas av beställaren. En befarad förlust på ett uppdrag redovisas omgående som kostnad.

För tjänsteuppdrag på löpande räkning redovisas inkomsten som är hänförlig till ett utfört tjänsteuppdrag som intäkt i takt med att arbete utförs och material levereras eller förbrukas.

Andra typer av intäkter

Ränteintäkter redovisas i enlighet med effektivräntemetoden

Utdelning redovisas när rätten att erhålla utdelningen är säkerställd.

Inkomstskatter

Aktuella skatter värderas utifrån de skattesatser och skatteregler som gäller på balansdagen. Uppskjutna skatter värderas utifrån de skattesatser och skatteregler som är beslutade före balansdagen.

Uppskjuten skatteskuld avseende temporära skillnader som hänför sig till investeringar i dotterföretag redovisas inte i koncernredovisningen då moderföretaget i samtliga fall kan styra tidpunkten för återföring av de temporära skillnaderna och det inte bedöms sannolikt att en återföring sker inom överskådlig framtid.

Uppskjuten skattefordran avseende underskottsavdrag eller andra framtida skattemässiga avdrag redovisas i den utsträckning det är sannolikt att avdraget kan avräknas mot överskott vid framtida beskattning.

Fordringar och skulder netto redovisas endast när det finns en legal rätt till kvittning.

Aktuell skatt, liksom förändring i uppskjuten skatt, redovisas i resultaträkningen om inte skatten är hänförlig till en händelse eller transaktion som redovisas direkt i eget kapital. Skatteeffekter av poster som redovisas direkt mot eget kapital, redovisas mot eget kapital.

Immateriella tillgångar

Immateriella anläggningstillgångar redovisas till anskaffningsvärde minskat med ackumulerade avskrivningar och nedskrivningar. Aktiveringsmodellen tillämpas för internt upparbetade immateriella tillgångar.

Avskrivningar görs linjärt över den bedömda nyttjandetiden. Avskrivningstiden för internt upparbetade immateriella anläggningstillgångar uppgår till fem år.

Goodwill utgörs av det belopp varmed anskaffningsvärdet överstiger det verkliga värdet på koncernens andel i det förvärvade dotterföretagets nettotillgångar vid förvärvstillfället.

Patent	5 år
Trafikeringsstillstånd	5 år
Goodwill	7 - 10 år

Företagsledningen bedömer att goodwillen kommer att nyttjas och även ge upphov till positiva kassaflöden under den kommande 7 - 10 års perioden, varvid nyttjandeperioden åsätts till 7 - 10 år. Nyttjandeperioden omprövas vid varje räkenskapsårs utgång.

Materiella anläggningstillgångar

Materiella anläggningstillgångar redovisas till anskaffningsvärde minskat med avskrivningar. I anskaffningsvärdet ingår utgifter som direkt kan hänföras till förvärvet av tillgången.

När en komponent i en anläggningstillgång byts ut, utranteras eventuell kvarvarande del av den gamla komponenten och den nya komponentens anskaffningsvärde aktiveras.

Tillkommande utgifter som avser tillgångar som inte delas upp i komponenter läggs till anskaffningsvärdet om de beräknas ge företaget framtida ekonomiska fördelar, till den del tillgångens prestanda ökar i förhållande till tillgångens värde vid anskaffningstidpunkten .

Utgifter för löpande reparation och underhåll redovisas som kostnader.

I samband med fastighetsförvärv bedöms om fastigheten väntas ge upphov till framtida kostnader för rivning och återställande av platsen. I sådana fall görs en avsättning och anskaffningsvärdet ökas med samma belopp.

Realisationsvinst respektive realisationsförlust vid avyttring av en anläggningstillgång redovisas som Övrig rörelseintäkt respektive Övrig rörelsekostnad.

Materiella anläggningstillgångar skrivs av systematiskt över tillgångens bedömda nyttjandeperiod. När tillgångarnas avskrivningsbara belopp fastställs, beaktas i förekommande fall tillgångens restvärde. Bolagets mark har obegränsad nyttjandeperiod och skrivs inte av. Linjär avskrivningsmetod används för övriga typer av materiella tillgångar.

Följande avskrivningstider tillämpas:

Byggnader och mark	20 år
Arbetsmaskiner	
Chassi	20-40 år
Drivning	13-20 år
Boggie	8-10 år
Powerpack	20 år
Container	16-30 år
Arm	10 år
Brännare	25 år
Snöslunga	25 år
Transportband/hydraulik	20 år
Vätliner	15 år
Impregneringsrullar/drivning	8 år
Foliesvets	8 år
Plog och hytt	30 år
Övrigt	5-16 år

Lok och vagnar	
Chassi	8-60 år
Dieselmotor	8-50 år
Generator och turbo	4-50 år
Boggie	4-8 år
Banmotor	4-10 år
Ombordutrustning	8-10 år
Övrigt	10 år
Fordon	6 år
Inventarier, verktyg och installationer	5-10 år

Inga låneutgifter aktiveras.

Leasingavtal

Leasingavtal som innebär att de ekonomiska riskerna och fördelarna med att äga en tillgång i allt väsentligt överförs från leasegivaren till ett företag i Railcarekoncernen klassificeras i koncernredovisningen som finansiella leasingavtal. Finansiella leasingavtal medför att rättigheter och skyldigheter redovisas som tillgång respektive skuld i balansräkningen. Tillgången och skulden värderas till det lägsta av tillgångens verkliga värde och nuvärdet av minimileaseavgifterna. Utgifter som direkt kan hänföras till leasingavtalet läggs till tillgångens värde. Leasingavgifterna fördelas på ränta och amortering enligt effektivräntemetoden. Variabla avgifter redovisas som kostnad i den period de uppkommer. Den leasade tillgången skrivs av över tillgångens bedömda nyttjandeperiod.

Leasingavtal där de ekonomiska fördelar och risker som är hänförliga till leasingobjektet i allt väsentligt kvarstår hos leasegivaren, klassificeras som operationell leasing. Betalningar, inklusive en första förhöjd hyra, enligt dessa avtal kostnadsförs linjärt över leasingperioden.

Finansiella instrument

Finansiella instrument som redovisas i balansräkningen inkluderar värdepapper, kundfordringar och övriga fordringar, kortfristiga placeringar, leverantörsskulder, och låneskulder. Instrumenten redovisas i balansräkningen när Railcare Group AB blir part i instrumentets avtalsmässiga villkor.

Finansiella tillgångar tas bort från balansräkningen när rätten att erhålla kassaflöden från instrumentet har löpt ut eller överförts och koncernen har överfört i stort sett alla risker och förmåner som är förknippade med äganderätten.

Finansiella skulder tas bort från balansräkningen när förpliktelserna har reglerats eller på annat sätt upphört.

Kundfordringar och övriga fordringar

Fordringar redovisas som omsättningstillgångar med undantag för poster med förfallodag mer än 12 månader efter balansdagen, vilka klassificeras som anläggningstillgångar. Fordringar tas upp till det belopp som förväntas bli inbetalt efter avdrag för individuellt bedömda osäkra fordringar. Fordringar som är räntefria eller som löper med ränta som avviker från marknadsräntan och har en löptid överstigande 12 månader redovisas till ett diskonterat nuvärde och tidsvärdeförändringen redovisas som ränteintäkt i resultaträkningen.

Låneskulder och leverantörsskulder

Låneskulder och leverantörsskulder redovisas initialt till anskaffningsvärde efter avdrag för transaktionskostnader. Skiljer sig det redovisade beloppet från det belopp som ska återbetalas vid förfallotidpunkten periodiseras mellanskillnaden som räntekostnad över lånets löptid med hjälp av instrumentets effektivränta. Härigenom överensstämmer vid förfallotidpunkten det redovisade beloppet och det belopp som ska återbetalas.

Kvittning av finansiell fordran och finansiell skuld

En finansiell tillgång och en finansiell skuld kvittas och redovisas med ett nettobelopp i balansräkningen endast då legal kvittningsrätt föreligger samt då en reglering med ett nettobelopp avses ske eller då en samtida avyttring av tillgången och reglering av skulden avses ske.

Varulager

Varulagret värderas, med tillämpning av först-in först-ut-principen, till det lägsta av anskaffningsvärdet och nettoförsäljningsvärdet på balansdagen. Med nettoförsäljningsvärde avses varornas beräknade försäljningspris minskat med försäljningskostnader. Den valda värderingsmetoden innebär att inkurans i varulagret har beaktats.

Ersättningar till anställda

Kortfristiga ersättningar: Kortfristiga ersättningar i koncernen utgörs av lön, sociala avgifter, betald semester, betald sjukfrånvaro, sjukvård och bonus. Kortfristiga ersättningar redovisas som en kostnad och en skuld då det finns en legal eller informell förpliktelse att betala ut en ersättning.

Kassaflödesanalys

Kassaflödesanalysen upprättas enligt indirekt metod. Det redovisade kassaflödet omfattar endast transaktioner som medfört in- eller utbetalningar. Som likvida medel klassificerar företaget, förutom kassamedel, disponibla tillgodohavanden hos banker och andra kreditinstitut samt kortfristiga likvida placeringar som är noterade på en marknads-plats och har en kortare löptid än tre månader från anskaffningstidpunkten. Förändringar i spärrade medel redovisas i investeringsverksamheten.

Moderföretagets redovisnings- och värderingsprinciper

Samma redovisnings- och värderingsprinciper tillämpas i moderföretaget som i koncernen, förutom i de fall som anges nedan.

Eget kapital

Eget kapital delas in i bundet och fritt kapital, i enlighet med ÅRLs indelning.

Obeskattade reserver

Obeskattade reserver redovisas med bruttobelopp i balansräkningen, inklusive den uppskjutna skatteskuld som är hänförlig till reserverna.

Bokslutsdispositioner

Förändringar av obeskattade reserver redovisas som bokslutsdispositioner i resultaträkningen. Koncernbidrag redovisas som bokslutsdispositioner.

Leasingavtal

Samtliga leasingavtal där företaget är leasetagare redovisas som operationell leasing (hyresavtal), oavsett om avtalen är finansiella eller operationella. Leasingavgiften redovisas som en kostnad linjärt över leasingperioden. Uthyrning av kontorslokaler klassificeras som operationell leasing. Leasingintäkterna redovisas linjärt under leasingperioden.

Aktier och andelar i dotterföretag

Aktier och andelar i dotterföretag redovisas till anskaffningsvärde efter avdrag för eventuella ned-skrivningar. I anskaffningsvärdet ingår köpeskillingen som erlagts för aktierna samt förvärvs-kostnader. Eventuella kapitaltillskott läggs till anskaffningsvärdet när de uppkommer. Utdelning från dotterföretag redovisas som intäkt.

Nyckeltalsdefinitioner

Soliditet

Eget kapital och obeskattade reserver (med avdrag för uppskjuten skatt) i förhållande till balansomslutningen.

Avkastning på totalt kapital

Resultat före avdrag för räntekostnader i förhållande till balansomslutningen.

Rörelsemarginal

Rörelseresultat i förhållande till nettoomsättning.

Not 2 Uppskattningar och bedömningar

Företagsledningen bedömer att det inte finns några väsentliga upplysningar eller bedömningar i redovisningen gällande framtiden, eller andra viktiga källor till osäkerheter i uppskattningar på balansdagen som skulle innebära en betydande risk för en väsentlig justering av de redovisade värdena för tillgångar och skulder under kommande räkenskapsår.

Not 3 Nettoomsättningens fördelning på geografiska marknader

	Koncernen	
	<u>2016</u>	<u>2015</u>
Nettoomsättningen fördelar sig på geografiska marknader enligt följande:		
Sverige	207 430	176 141
Danmark	1 463	1 176
Norge	21 401	15 609
England	120 320	95 311
Övriga	2 496	1 943
Summa	<u>353 110</u>	<u>290 180</u>

Not 4 Ersättning till revisorerna

	Koncernen		Moderbolaget	
	<u>2016</u>	<u>2015</u>	<u>2016</u>	<u>2015</u>
<u>Ernst & Young</u>				
Revisionsuppdraget	260	215	80	65
Övriga tjänster	31	66	28	52
Summa	<u>291</u>	<u>281</u>	108	117
<u>Kallerman Revision A/S</u>				
Revisionsuppdraget	45	43	-	-
Övriga tjänster	31	42	-	-
Summa	<u>76</u>	<u>85</u>	0	0
<u>Dains</u>				
Revisionsuppdrag	61	39	-	-
Övriga tjänster	9	12	-	-
Summa	<u>70</u>	<u>51</u>	0	0
Totalt	<u>437</u>	<u>417</u>	<u>108</u>	<u>117</u>

Not 5 Finansiella leasingavtal

	Koncernen	
	<u>2016</u>	<u>2015</u>
I koncernens materiella anläggningstillgångar ingår leasingobjekt som innehas enligt finansiella leasingavtal enligt följande		
<u>Lok och vagnar</u>		
Anskaffningsvärden	21 500	22 338
Ackumulerade avskrivningar	-9 683	-8 774
	<u>11 817</u>	<u>13 564</u>
 <u>Arbetsmaskiner</u>		
Anskaffningsvärden	4 400	4 400
Ackumulerade avskrivningar	-1 111	-833
	<u>3 289</u>	<u>3 567</u>
 <u>Fordon</u>		
Anskaffningsvärden	11 626	11 832
Ackumulerade avskrivningar	-3 827	-4 281
	<u>7 799</u>	<u>7 551</u>
Framtida minimileaseavgifter har följande förfallotidpunkter:		
<u>Nominella värden</u>		
Inom ett år	4 426	4 398
Senare än ett men inom fem år	7 939	5 842
	<u>12 365</u>	<u>10 240</u>

Nuvärdet av de framtida minimileaseavgifterna redovisas i balansräkningen dels som kortfristig skuld, dels som långfristig skuld.

I koncernens resultat ingår variabla avgifter avseende finansiella leasingavtal med 4 645 (10 450) kr.

Det finns två stora finansiella leasingavtal i koncernen. Det ena avtalet avser en vakuumsug och löper i ytterligare tre år. Därefter finns en skyldighet att antingen förlänga kontraktet ett år i taget eller förvärva maskinen för marknadspris, dock lägst till bokfört restvärde. Det andra stora avtalet avser lok och vagnar och löper i ytterligare fyra år. Därefter finns en skyldighet att lösa ut objekten till ett garanterat restvärde.

Övriga finansiella leasingavtal avser främst bilar.

Not 6 Löner, andra ersättningar och sociala kostnader

	Koncernen		Moderbolaget	
	<u>2016</u>	<u>2015</u>	<u>2016</u>	<u>2015</u>
Medelantalet anställda				
Sverige				
Kvinnor	11	9	7	6
Män	104	94	2	2
	—	—	—	—
Danmark				
	—	—	—	—
England				
Kvinnor	2	1	-	-
Män	2	2	-	-
	—	—	—	—
Totalt	119	106	9	8
Sverige				
Löner och ersättningar till styrelsen och verkställande direktören	5 154	4 960	4 894	4 898
Löner och ersättningar till övriga anställda	54 484	49 312	3 052	2 965
	—	—	—	—
	59 638	54 272	7 946	7 863
Sociala avgifter enligt lag och avtal	21 084	18 442	1 464	1 320
Pensionskostnader för styrelsen och verkställande direktören	289	260	289	260
Pensionskostnader för övriga anställda	5 259	4 250	242	300
	—	—	—	—
Totalt	<u>86 270</u>	<u>77 224</u>	<u>9 941</u>	<u>9 743</u>
England				
Löner och ersättningar till övriga anställda	1 904	1 690	-	-
Sociala avgifter enligt lag och avtal	194	159	-	-
Pensionskostnader för övriga anställda	162	90	-	-
	—	—	—	—
Totalt	<u>2 260</u>	<u>1 939</u>	<u>0</u>	<u>0</u>
	<u>88 530</u>	<u>79 163</u>	<u>9 941</u>	<u>9 743</u>

	Koncernen		Moderbolaget	
	<u>2016</u>	<u>2015</u>	<u>2016</u>	<u>2015</u>
Styrelseledamöter och ledande befattningshavare				
Antal styrelseledamöter på balansdagen				
Kvinnor	2	-	2	-
Män	3	7	3	5
	-	-	-	-
Totalt	<u>5</u>	<u>7</u>	<u>5</u>	<u>5</u>
Antal verkställande direktörer och andra ledande befattningshavare				
Män	3	3	1	1
	-	-	-	-
Totalt	<u>3</u>	<u>3</u>	<u>1</u>	<u>1</u>

Styrelsen

För de styrelseledamöter i moderbolaget som ej uppbär anställning i bolaget har styrelsearvodet uppgått till 1,5 basbelopp, 66 600 vardera. För övriga styrelseledamöter som uppbär lön i form av anställning inom något koncernbolag, har inget extra styrelsearvode utbetalts. Inga pensionsåtaganden är träffade för styrelseledamöter i moderbolag som ej har fast anställning i bolaget.

(Tkr)	Grundlön/ <u>Styrelsearvode</u>	Övriga <u>förmåner</u>	Pensions <u>kostnad</u>	<u>Konsult arvode</u>	<u>Total</u>
Daniel Öholm	1 148 (1 104)	61 (62)	289 (260)		1 498 (1 426)
Ulf Marklund				1 790 (1 800)	1 790 (1 800)
Eric Hardegård	66 (66)			260 (0)	326 (66)
Roger Sjögren	66 (66)			96 (38)	162 (104)
Tomas Säterberg	66 (128)			0 (8)	66 (136)
Robert Brännström	66 (66)				66 (66)
Andra ledande befattningshavare				1 596 (1 596)	1 596 (1 596)
Summa	1 412 (1 430)	61 (62)	289 (260)	3 742 (3 442)	5 504 (5 194)

Föregående års ersättning och förmåner redovisas inom parantes.

Inga pensionsåtaganden är träffade för verkställande direktören i moderbolaget utöver den ovan redovisade. För verkställande direktören gäller en uppsägningstid av sex månader för båda parter. Vid uppsägning från företagets sida utgår därutöver ett avgångsvederlag om tolv månadslöner.

Not 7 Resultat från andelar i intresseföretag

	Koncernen		Moderbolaget	
	<u>2016</u>	<u>2015</u>	<u>2016</u>	<u>2015</u>
Förändring resultatandel	48	-70	-	-
Summa	<u>48</u>	<u>-70</u>	<u>0</u>	<u>0</u>

Not 8 Bokslutsdispositioner

	Moderbolaget	
	<u>2016</u>	<u>2015</u>
Erhållna koncernbidrag	17 000	5 000
Lämnade koncernbidrag	-8 300	-
Summa	<u>8 700</u>	<u>5 000</u>

Not 9 Skatt på årets resultat

	Koncernen		Moderbolaget	
	<u>2016</u>	<u>2015</u>	<u>2016</u>	<u>2015</u>
Aktuell skatt	-5 171	-1 261	-3 452	-767
Uppskjuten skatt	-5 006	-4 245	96	96
Skatt på årets resultat	<u>-10 177</u>	<u>-5 506</u>	<u>-3 356</u>	<u>-671</u>
Redovisat resultat före skatt	44 130	24 961	15 396	8 270
Skatt beräknad enligt gällande skattesats (22 %)	-9 709	-5 491	-3 387	-1 819
Skatteeffekt av:				
ej avdragsgilla kostnader	-171	-264	-65	-53
ej avdragsill avskrivning på goodwill	-129	-129	-	-
ej skattepliktig återföring av nedskrivning	-	-	-	1 067
Skatt hänförlig till tidigare år	-300	395	-	38
Upplösning uppskjuten skatt konvertibel	96	96	96	96
Effekt av utländska skattesatser	36	-113	-	-
Redovisad skattekostnad	<u>-10 177</u>	<u>-5 506</u>	<u>-3 356</u>	<u>-671</u>
Effektiv skattesats (%)	23,1	22,1	21,8	8,2

Not 10 Balanserade utgifter för utvecklingsarbeten

	Koncernen		Moderbolaget	
	<u>2016</u>	<u>2015</u>	<u>2016</u>	<u>2015</u>
Ingående anskaffningsvärden	1 133	426	-	-
Årets aktiverade utgifter, intern utveckling	118	-	-	-
Årets aktiverade utgifter, inköp	1 923	707	-	-
	<u> </u>	<u> </u>	<u> </u>	<u> </u>
Utgående ackumulerade anskaffningsvärden	3 174	1 133	0	0
	<u> </u>	<u> </u>	<u> </u>	<u> </u>
Utgående restvärde enligt plan	<u>3 174</u>	<u>1 133</u>	<u>0</u>	<u>0</u>

Not 11 Koncessioner, patent, licenser, varumärken samt liknande rättigheter

	Koncernen		Moderbolaget	
	<u>2016</u>	<u>2015</u>	<u>2016</u>	<u>2015</u>
Ingående anskaffningsvärden	560	459	560	459
Årets aktiverade utgifter, inköp	232	101	232	101
	<u> </u>	<u> </u>	<u> </u>	<u> </u>
Utgående ackumulerade anskaffningsvärden	792	560	792	560
	<u> </u>	<u> </u>	<u> </u>	<u> </u>
Ingående avskrivningar	-150	-56	-150	-56
Årets avskrivningar	-112	-94	-112	-94
	<u> </u>	<u> </u>	<u> </u>	<u> </u>
Utgående ackumulerade avskrivningar	-262	-150	-262	-150
	<u> </u>	<u> </u>	<u> </u>	<u> </u>
Utgående restvärde enligt plan	<u>530</u>	<u>410</u>	<u>530</u>	<u>410</u>

Not 12 Goodwill

	Koncernen		Moderbolaget	
	<u>2016</u>	<u>2015</u>	<u>2016</u>	<u>2015</u>
Ingående anskaffningsvärden	9 335	8 670	-	-
Årets aktiverade utgifter, inköp	-	782	-	-
Omklassificeringar	-735	-	-	-
Omräkningsdifferenser	58	-117	-	-
	<u> </u>	<u> </u>	<u> </u>	<u> </u>
Utgående ackumulerade anskaffningsvärden	8 658	9 335	0	0
Ingående avskrivningar	-7 137	-6 159	-	-
Årets avskrivningar	-720	-1 073	-	-
Omklassificeringar	102	-	-	-
Omräkningsdifferenser	-118	95	-	-
	<u> </u>	<u> </u>	<u> </u>	<u> </u>
Utgående ackumulerade avskrivningar	-7 873	-7 137	0	0
	<u> </u>	<u> </u>	<u> </u>	<u> </u>
Utgående restvärde enligt plan	<u>785</u>	<u>2 198</u>	<u>0</u>	<u>0</u>

Not 13 Trafikeringstillstånd

	Koncernen		Moderbolaget	
	<u>2016</u>	<u>2015</u>	<u>2016</u>	<u>2015</u>
Ingående anskaffningsvärden	1 516	1 522	-	-
Omräkningsdifferenser	-	-6	-	-
	<u> </u>	<u> </u>	<u> </u>	<u> </u>
Utgående ackumulerade anskaffningsvärden	1 516	1 516	0	0
Ingående avskrivningar	-422	-270	-	-
Årets avskrivningar	-136	-157	-	-
Omräkningsdifferenser	-	5	-	-
	<u> </u>	<u> </u>	<u> </u>	<u> </u>
Utgående ackumulerade avskrivningar	-558	-422	0	0
	<u> </u>	<u> </u>	<u> </u>	<u> </u>
Utgående restvärde enligt plan	<u>958</u>	<u>1 094</u>	<u>0</u>	<u>0</u>

Not 14 Byggnader och mark

	Koncernen		Moderbolaget	
	<u>2016</u>	<u>2015</u>	<u>2016</u>	<u>2015</u>
Ingående anskaffningsvärden	1 387	1 387	-	-
Utgående ackumulerade anskaffningsvärden	1 387	1 387	0	0
Ingående avskrivningar	-499	-430	-	-
Årets avskrivningar	-69	-69	-	-
Utgående ackumulerade avskrivningar	-568	-499	0	0
Utgående restvärde enligt plan	<u>819</u>	<u>888</u>	<u>0</u>	<u>0</u>
Avser markanläggning				

Not 15 Lok och vagnar

	Koncernen		Moderbolaget	
	<u>2016</u>	<u>2015</u>	<u>2016</u>	<u>2015</u>
Ingående anskaffningsvärden	168 324	156 667	-	-
Inköp	5 893	15 137	-	-
Försäljningar och uttrangeringar	-1 041	-3 365	-	-
Omräkningsdifferenser	167	-115	-	-
Utgående ackumulerade anskaffningsvärden	173 343	168 324	0	0
Ingående avskrivningar	-50 652	-45 220	-	-
Försäljningar och uttrangeringar	481	3 365	-	-
Årets avskrivningar	-9 795	-8 854	-	-
Omräkningsdifferenser	-59	57	-	-
Utgående ackumulerade avskrivningar	-60 025	-50 652	0	0
Utgående restvärde enligt plan	<u>113 318</u>	<u>117 672</u>	<u>0</u>	<u>0</u>

Not 16 Arbetsmaskiner

	Koncernen		Moderbolaget	
	<u>2016</u>	<u>2015</u>	<u>2016</u>	<u>2015</u>
Ingående anskaffningsvärden	172 247	160 057	-	-
Inköp	18 079	12 190	-	-
Försäljningar och uttrangeringar	-3 285	-	-	-
	<hr/>	<hr/>	<hr/>	<hr/>
Utgående ackumulerade anskaffningsvärden	187 041	172 247	0	0
Ingående avskrivningar	-51 362	-42 907	-	-
Försäljningar och uttrangeringar	3 228	-	-	-
Årets avskrivningar	-8 692	-8 455	-	-
	<hr/>	<hr/>	<hr/>	<hr/>
Utgående ackumulerade avskrivningar	-56 826	-51 362	0	0
	<hr/>	<hr/>	<hr/>	<hr/>
Utgående restvärde enligt plan	<u>130 215</u>	<u>120 885</u>	<u>0</u>	<u>0</u>

Not 17 Fordon

	Koncernen		Moderbolaget	
	<u>2016</u>	<u>2015</u>	<u>2016</u>	<u>2015</u>
Ingående anskaffningsvärden	12 692	10 552	-	-
Inköp	4 224	2 175	-	-
Försäljningar och uttrangeringar	-4 468	-35	-	-
	<hr/>	<hr/>	<hr/>	<hr/>
Utgående ackumulerade anskaffningsvärden	12 448	12 692	0	0
Ingående avskrivningar	-4 686	-2 743	-	-
Försäljningar och uttrangeringar	2 417	35	-	-
Årets avskrivningar	-2 034	-1 978	-	-
	<hr/>	<hr/>	<hr/>	<hr/>
Utgående ackumulerade avskrivningar	-4 303	-4 686	0	0
	<hr/>	<hr/>	<hr/>	<hr/>
Utgående restvärde enligt plan	<u>8 145</u>	<u>8 006</u>	<u>0</u>	<u>0</u>

Not 18 Inventarier, verktyg och installationer

	Koncernen		Moderbolaget	
	<u>2016</u>	<u>2015</u>	<u>2016</u>	<u>2015</u>
Ingående anskaffningsvärden	3 624	3 438	408	311
Inköp	1 298	186	122	97
Omklassificeringar	735	-	-	-
	<u> </u>	<u> </u>	<u> </u>	<u> </u>
Utgående ackumulerade anskaffningsvärden	5 657	3 624	530	408
Ingående avskrivningar	-1 182	-719	-235	-161
Årets avskrivningar	-612	-463	-59	-74
Omklassificeringar	-102	-	-	-
	<u> </u>	<u> </u>	<u> </u>	<u> </u>
Utgående ackumulerade avskrivningar	-1 896	-1 182	-294	-235
	<u> </u>	<u> </u>	<u> </u>	<u> </u>
Utgående restvärde enligt plan	<u>3 761</u>	<u>2 442</u>	<u>236</u>	<u>173</u>

Not 19 Pågående nyanläggningar för maskiner

	Koncernen		Moderbolaget	
	<u>2016</u>	<u>2015</u>	<u>2016</u>	<u>2015</u>
Ingående nedlagda kostnader	37 886	18 302	-	-
Under året nedlagda kostnader	15 929	34 050	-	-
Omklassificeringar	-14 135	-14 466	-	-
	<u> </u>	<u> </u>	<u> </u>	<u> </u>
Utgående nedlagda kostnader	<u>39 680</u>	<u>37 886</u>	<u>0</u>	<u>0</u>

Not 20 Andelar i dotterföretag

	Org nr	Säte	Kapital- andel (%)	Eget Kapital	Resultat
Railcare Aktiebolag	556600-2514	Skellefteå	100%	8 301	342
Railcare Export AB	556502-3925	Skellefteå	100%	2 468	99
Railcare T AB	556904-6674	Skellefteå	100%	13 035	84
Railcare Danmark A/S	30500849	Helsingör	100%	11 953	4 715
Railcare Lining AB	556873-4817	Skellefteå	100%	3 534	1 563
Railcare Sweden Ltd	8687106	England, Wales	100%	2 749	1 187
Railcare Production AB	556980-8586	Skellefteå	100%	792	373

<u>Moderbolaget</u>	<u>Kapital- andel %</u>	<u>Rösträtts- andel %</u>	<u>Antal aktier</u>	<u>Bokfört värde 16-12-31</u>	<u>Bokfört värde 15-12-31</u>
Railcare Aktiebolag	100	100	50 000	10 505	10 505
Railcare Export AB	100	100	1 000	1 971	1 971
Railcare T AB	100	100	1 000	12 100	12 100
Railcare Danmark A/S	100	100	0	9 449	9 449
Railcare Lining AB	100	100	1 000	100	100
Railcare Sweden Ltd	100	100	0	11	11
Railcare Production AB	100	100	1 000	100	100
Summa				<u>34 236</u>	<u>34 236</u>

	<u>Moderbolaget 2016</u>	<u>2015</u>
Ingående anskaffningsvärden	34 236	34 236
Utgående ackumulerat anskaffningsvärde	34 236	34 236
Ingående uppskrivningar/nedskrivningar	-	-4 849
-Återförd nedskrivning	-	4 849
Utgående ackumulerade uppskrivningar / nedskrivningar	0	0
Utgående redovisat värde	<u>34 236</u>	<u>34 236</u>

Not 21 Andelar i intresseföretag och gemensamt styrda företag

<u>Koncernen</u>	<u>Org nr</u>	<u>Säte</u>	<u>Kapital- andel (%)</u>
Atumo AB	556670-3962	Skellefteå	40%

I bokfört värde i koncernen ingår resultatandel från respektive intresseföretag. Resultatandelen är nettobelopp efter skatt.

<u>Moderbolaget</u>	<u>Kapital- andel %</u>	<u>Rösträtts- andel %</u>	<u>Redovisat värde</u>	<u>Redovisat värde i koncernen</u>
Atumo AB	40	40	204	313
Summa			<u>204</u>	<u>313</u>

Not 22 Uppskjutna skatter

	Koncernen		Moderbolaget	
	<u>2016</u>	<u>2015</u>	<u>2016</u>	<u>2015</u>
<u>Uppskjutna skattefordringar</u>				
Uppskjuten skattefordran hänförlig till underskottsavdrag Danmark	-	995	-	-
	-	-	-	-
	<u>0</u>	<u>995</u>	<u>0</u>	<u>0</u>
<u>Uppskjutna skatteskulder</u>				
Uppskjuten skatt konvertibellån	384	480	384	480
Uppskjuten skatt på obeskattade reserver	24 734	20 614	-	-
Uppskjuten skatt på finansiell leasing	788	594	-	-
	<u>25 906</u>	<u>21 688</u>	<u>384</u>	<u>480</u>

Not 23 Transaktioner med närstående

Inköp och försäljning mellan koncernföretag

För moderbolaget avser 94 (91) procentenheter av årets försäljning och 1 (0) procentenheter av årets inköp egna dotterföretag.

Vid inköp och försäljning mellan koncernföretag tillämpas samma principer för prissättning som vid transaktioner med externa parter.

Not 24 Förutbetalda kostnader och upplupna intäkter

	Koncernen		Moderbolaget	
	<u>2016-12-31</u>	<u>2015-12-31</u>	<u>2016-12-31</u>	<u>2015-12-31</u>
Förutbetalda hyror	1 095	1 176	370	351
Förutbetalda leasinghyror	1 377	2 327	23	13
Förutbetalda försäkringar	60	233	32	112
Upplupna intäkter	8 941	7 204	66	-
Övriga poster	1 336	2 235	265	305
Summa	<u>12 809</u>	<u>13 175</u>	<u>756</u>	<u>781</u>

Not 25 Förslag till disposition av resultatet

	Moderbolaget	
	<u>2016</u>	<u>2015</u>
Till årsstämman förfogande står följande vinstmedel:		
Balanserade vinstmedel	17 087	22 629
Årets vinst	12 040	7 599
	<hr/>	<hr/>
	29 127	30 228
Styrelsen föreslår att vinstmedlen disponeras så att		
till aktieägarna utdelas 3,30 (3,00) kr per aktie	14 455	13 141
i ny räkning överförs	14 672	17 087
	<hr/>	<hr/>
	29 127	30 228

Not 26 Aktiekapital

Aktiekapitalet består av 4 380 389 st aktier med kvotvärde 2 kr.

Not 27 Konvertibellån

Ett konvertibelt förlagslån om nominellt 10 000 tkr tecknades under 2013 av aktieägarna. Lånet löper med en årlig ränta motsvarande Stibor 90 (Stockholm Interbank Offering Rate) med tillägg av två (2) procent och med en löptid om nittio (90) dagar.

Skuldens storlek i balansräkningen är beräknad på basis av marknadsräntan, och skillnaden mellan det redovisade skuldbeloppet, 8 254 (7 817) tkr, och nominella beloppet, 10 000 tkr, redovisas som eget kapitaldel under Övrigt tillskjutet kapital samt som uppskjuten skatt under Avsättningar.

Norrlandsfonden äger rätt att under tiden från och med den 31 december 2016 och till och med den 31 december 2020 utbyta hela eller del av fordran till aktier i bolaget. Utbyte ska ske till 22,50 SEK per aktie, vilket motsvarar den genomsnittliga handelskursen för bolagets aktier under perioden 2 december - 13 december 2013. I det fall samtliga konvertibler konverteras till aktier kommer 444 444 aktier att nyemitteras, innebärandes en utspädning om cirka 9 %.

I den mån konvertering inte har skett senast 2020-12-31 förfaller lånebeloppet till betalning.

Not 28 Upplåning

	Koncernen		Moderbolaget	
	<u>2016-12-31</u>	<u>2015-12-31</u>	<u>2016-12-31</u>	<u>2015-12-31</u>
Räntebärande skulder				
<u>Långfristiga skulder</u>				
Förfallotidpunkt 1 - 5 år från balansdagen	81 378	71 170	-	-
Förfallotidpunkt, senare än 5 år	61 594	75 023	-	-
Checkräkningskredit	-	11 846	-	-
Summa	<u>142 972</u>	<u>158 039</u>	<u>0</u>	<u>0</u>
<u>Kortfristiga skulder</u>				
Skulder till kreditinstitut	<u>21 898</u>	<u>18 560</u>	-	-
Summa räntebärande skulder	<u>164 870</u>	<u>176 599</u>	<u>0</u>	<u>0</u>

Not 29 Ställda säkerheter

	Koncernen		Moderbolaget	
	<u>2016-12-31</u>	<u>2015-12-31</u>	<u>2016-12-31</u>	<u>2015-12-31</u>
För egna avsättningar och skulder				
Avseende Skulder till kreditinstitut				
Företagsinteckningar	92 000	86 200	-	-
Aktier i dotterföretag	89 398	73 659	24 676	24 676
Maskiner och inventarier med äganderättsförbehåll	88 572	88 429	-	-
Äganderättsförbehåll i finansiella leasingavtal	<u>22 905</u>	<u>24 682</u>	-	-
Summa avseende egna skulder och avsättningar	<u>292 875</u>	<u>272 970</u>	<u>24 676</u>	<u>24 676</u>
Summa ställda säkerheter	<u>292 875</u>	<u>272 970</u>	<u>24 676</u>	<u>24 676</u>

Not 30 Upplupna kostnader och förutbetalda intäkter

	Koncernen		Moderbolaget	
	<u>2016-12-31</u>	<u>2015-12-31</u>	<u>2016-12-31</u>	<u>2015-12-31</u>
Upplupna löner	3 466	3 038	-	-
Upplupna semesterlöner	7 626	6 798	951	900
Upplupna sociala avgifter	6 057	5 348	366	319
Övriga poster	3 438	2 781	115	40
Summa	<u>20 587</u>	<u>17 965</u>	<u>1 432</u>	<u>1 259</u>

Not 31 Justering för poster som inte ingår i kassaflödet

	Koncernen		Moderbolaget	
	<u>2016</u>	<u>2015</u>	<u>2016</u>	<u>2015</u>
Avskrivningar	22 170	21 180	171	167
Vinst vid förs inventarier	29	-	-	-
Resultat från intresseföretag	-48	70	-	-
Förändring avsättning latent skatt	-	595	-	-
Orealiserad kursvinst/kursförlust	-	284	-	-
Summa	<u>22 151</u>	<u>22 129</u>	<u>171</u>	<u>167</u>

Not 32 Likvida medel

	Koncernen		Moderbolaget	
	<u>2016</u>	<u>2015</u>	<u>2016</u>	<u>2015</u>
Banktillgodohavanden	19 145	16 163	10	12
Medel på koncernkonto	18 639	-11 846	7 021	9 699
Likvida medel i kassaflödesanalysen	<u>37 784</u>	<u>4 317</u>	<u>7 031</u>	<u>9 711</u>


Not 33 Väsentliga händelser efter räkenskapsårets slut

Bolagets styrelse har beslutat om att ansöka om notering av bolagets aktier på Nasdaq Stockholm. Ambitionen är att ett listbyte från AktieTorget, där aktien handlas idag, ska ske under 2017. En notering på Nasdaq Stockholm skulle skapa förutsättningar för en förbättrad likviditet i aktien och öka möjligheterna för institutionella investerare att investera i bolaget. Ett listbyte är också ytterligare en kvalitetsstämpel för Railcare vad gäller bolagets informationsspridning och verksamhet.


Not 34 Eventualförpliktelser

	Koncernen		Moderbolaget	
	<u>2016-12-31</u>	<u>2015-12-31</u>	<u>2016-12-31</u>	<u>2015-12-31</u>
Borgensförbindelse till förmån för övriga koncernföretag	-	-	109 120	104 367
Borgensförbindelse till förmån för intresseföretag	-	-	500	-
Summa eventualförpliktelser	<u>0</u>	<u>0</u>	<u>109 620</u>	<u>104 367</u>

Skelleftehamn 2017-03-27




Daniel Öholm
Verkställande direktör

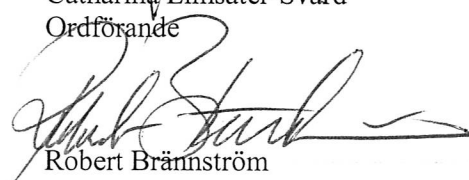


Ulf Marklund
Vice verkställande direktör

Jan Nygren



Catharina Elmsäter-Svärd
Ordförande




Robert Brännström



Anna Weiner Jiffer

Vår revisionsberättelse har lämnats 2017-03-31

Ernst & Young AB



Fredrik Lundgren
Auktoriserad revisor

Revisionsberättelse

Till bolagsstämman i Railcare Group AB (publ), org.nr 556730-7813

Rapport om årsredovisningen och koncernredovisningen

Uttalanden

Vi har utfört en revision av årsredovisningen och koncernredovisningen för Railcare Group AB (publ) för räkenskapsåret 2016.

Enligt vår uppfattning har årsredovisningen och koncernredovisningen upprättats i enlighet med årsredovisningslagen och ger en i alla väsentliga avseenden rättvisande bild av moderbolagets och koncernens finansiella ställning per den 31 december 2016 och av dessas finansiella resultat och kassaflöden för året enligt årsredovisningslagen. Förvaltningsberättelsen är förenlig med årsredovisningens och koncernredovisningens övriga delar.

Vi tillstyrker därför att bolagsstämman fastställer resultaträkningen och balansräkningen för moderbolaget och koncernen.

Grund för uttalanden

Vi har utfört revisionen enligt International Standards on Auditing (ISA) och god revisionssed i Sverige. Vårt ansvar enligt dessa standarder beskrivs närmare i avsnittet *Revisorns ansvar*. Vi är oberoende i förhållande till moderbolaget och koncernen enligt god revisorssed i Sverige och har i övrigt fullgjort vårt yrkesetiska ansvar enligt dessa krav.

Vi anser att de revisionsbevis vi har inhämtat är tillräckliga och ändamålsenliga som grund för våra uttalanden.

Styrelsens och verkställande direktörens ansvar

Det är styrelsen och verkställande direktören som har ansvaret för att årsredovisningen och koncernredovisningen upprättas och att de ger en rättvisande bild enligt årsredovisningslagen. Styrelsen och verkställande direktören ansvarar även för den interna kontroll som de bedömer är nödvändig för att upprätta en årsredovisning och koncernredovisning som inte innehåller några väsentliga felaktigheter, vare sig dessa beror på oegentligheter eller på fel.

Vid upprättandet av årsredovisningen och koncernredovisningen ansvarar styrelsen och verkställande direktören för bedömningen av bolagets och koncernens förmåga att fortsätta verksamheten. De upplyser, när så är tillämpligt, om förhållanden som kan påverka förmågan att fortsätta verksamheten och att använda antagandet om fortsatt drift. Antagandet om fortsatt drift tillämpas dock inte om styrelsen och verkställande direktören avser att likvidera bolaget, upphöra med verksamheten eller inte har något realistiskt alternativ till att göra något av detta.

Revisorns ansvar

Våra mål är att uppnå en rimlig grad av säkerhet om att årsredovisningen och koncernredovisningen som helhet inte innehåller några väsentliga felaktigheter, vare sig dessa beror på oegentligheter eller på fel, och att lämna en revisionsberättelse som innehåller våra uttalanden. Rimlig säkerhet är en hög grad av säkerhet, men är ingen garanti för att en revision som utförs enligt ISA och god revisionssed i Sverige alltid kommer att upptäcka en väsentlig felaktighet om en sådan finns. Felaktigheter kan uppstå på grund av oegentligheter eller fel och anses vara väsentliga om de enskilt eller tillsammans rimligen kan förväntas påverka de ekonomiska beslut som användare fattar med grund i årsredovisningen och koncernredovisningen.

Som del av en revision enligt ISA använder vi professionellt omdöme och har en professionellt skeptisk inställning under hela revisionen. Dessutom:

- identifierar och bedömer vi riskerna för väsentliga felaktigheter i årsredovisningen och koncernredovisningen, vare sig dessa beror på oegentligheter eller på fel, utformar och utför granskningsåtgärder bland annat utifrån dessa risker och inhämtar revisionsbevis som är tillräckliga och ändamålsenliga för att utgöra en grund för våra uttalanden. Risken för att inte upptäcka en väsentlig felaktighet till följd av oegentligheter är högre än för en väsentlig felaktighet som beror på fel, eftersom oegentligheter kan innefatta agerande i maskopi, förfalskning, avsiktliga utelämnanden, felaktig information eller åsidosättande av intern kontroll.
- skaffar vi oss en förståelse av den del av bolagets interna kontroll som har betydelse för vår revision för att utforma granskningsåtgärder som är lämpliga med hänsyn till omständigheterna, men inte för att uttala oss om effektiviteten i den interna kontrollen.
- utvärderar vi lämpligheten i de redovisningsprinciper som används och rimligheten i styrelsens och verkställande direktörens uppskattningar i redovisningen och tillhörande upplysningar.
- drar vi en slutsats om lämpligheten i att styrelsen och verkställande direktören använder antagandet om fortsatt drift vid upprättandet av årsredovisningen och koncernredovisningen. Vi drar också en slutsats, med grund i de inhämtade revisionsbevisen, om det finns någon väsentlig osäkerhetsfaktor som avser sådana händelser eller förhållanden som kan leda till betydande tvivel om bolagets och koncernens förmåga att fortsätta verksamheten. Om vi drar slutsatsen att det finns en väsentlig osäkerhetsfaktor, måste vi i revisionsberättelsen fästa uppmärksamheten på upplysningarna i årsredovisningen och koncernredovisningen om den väsentliga osäkerhetsfaktorn eller, om sådana upplysningar är otillräckliga, modifiera uttalandet om årsredovisningen och koncernredovisningen. Våra slutsatser baseras på de revisionsbevis som inhämtas fram till datumet för revisionsberättelsen. Dock kan framtida händelser eller förhållanden göra att ett bolag och en koncern inte längre kan fortsätta verksamheten.
- utvärderar vi den övergripande presentationen, strukturen och innehållet i årsredovisningen och koncernredovisningen, däribland upplysningarna, och om årsredovisningen och koncernredovisningen återger de underliggande transaktionerna och händelserna på ett sätt som ger en rättvisande bild.
- inhämtar vi tillräckliga och ändamålsenliga revisionsbevis avseende den finansiella informationen för enheterna eller affärsaktiviteterna inom koncernen för att göra ett uttalande avseende koncernredovisningen. Vi ansvarar för styrning, övervakning och utförande av koncernrevisionen. Vi är ensamt ansvariga för våra uttalanden.

Vi måste informera styrelsen om bland annat revisionens planerade omfattning och inriktning samt tidpunkten för den. Vi måste också informera om betydelsefulla iakttagelser under revisionen, däribland de betydande brister i den interna kontrollen som vi identifierat.

Rapport om andra krav enligt lagar och andra författningar

Uttalanden

Utöver vår revision av årsredovisningen och koncernredovisningen har vi även utfört en revision av styrelsens och verkställande direktörens förvaltning för Railcare Group AB (publ) för räkenskapsåret 2016 samt av förslaget till dispositioner beträffande bolagets vinst eller förlust.

Vi tillstyrker att bolagsstämman disponerar vinsten enligt förslaget i förvaltningsberättelsen och beviljar styrelsens ledamöter och verkställande direktören ansvarsfrihet för räkenskapsåret.

Grund för uttalanden

Vi har utfört revisionen enligt god revisionssed i Sverige. Vårt ansvar enligt denna beskrivs närmare i avsnittet *Revisorns ansvar*. Vi är oberoende i förhållande till moderbolaget och koncernen enligt god revisorssed i Sverige och har i övrigt fullgjort vårt yrkesetiska ansvar enligt dessa krav.

Vi anser att de revisionsbevis vi har inhämtat är tillräckliga och ändamålsenliga som grund för våra uttalanden.

Styrelsens och verkställande direktörens ansvar

Det är styrelsen som har ansvaret för förslaget till dispositioner beträffande bolagets vinst eller förlust. Vid förslag till utdelning innefattar detta bland annat en bedömning av om utdelningen är försvarlig med hänsyn till de krav som bolagets och koncernens verksamhetsart, omfattning och risker ställer på storleken av moderbolagets och koncernens egna kapital, konsolideringsbehov, likviditet och ställning i övrigt.

Styrelsen ansvarar för bolagets organisation och förvaltningen av bolagets angelägenheter. Detta innefattar bland annat att fortlöpande bedöma bolagets och koncernens ekonomiska situation och att tillse att bolagets organisation är utformad så att bokföringen, medelsförvaltningen och bolagets ekonomiska angelägenheter i övrigt kontrolleras på ett betryggande sätt. Den verkställande direktören ska sköta den löpande förvaltningen enligt styrelsens riktlinjer och anvisningar och bland annat vidta de åtgärder som är nödvändiga för att bolagets bokföring ska fullgöras i överensstämmelse med lag och för att medelsförvaltningen ska skötas på ett betryggande sätt.

Revisorns ansvar

Vårt mål beträffande revisionen av förvaltningen, och därmed vårt uttalande om ansvarsfrihet, är att inhämta revisionsbevis för att med en rimlig grad av säkerhet kunna bedöma om någon styrelseledamot eller verkställande direktören i något väsentligt avseende:

- företagit någon åtgärd eller gjort sig skyldig till någon försummelse som kan föranleda ersättningskyldighet mot bolaget, eller
- på något annat sätt handlat i strid med aktiebolagslagen, årsredovisningslagen eller bolagsordningen.

Vårt mål beträffande revisionen av förslaget till dispositioner av bolagets vinst eller förlust, och därmed vårt uttalande om detta, är att med rimlig grad av säkerhet bedöma om förslaget är förenligt med aktiebolagslagen.

Rimlig säkerhet är en hög grad av säkerhet, men ingen garanti för att en revision som utförs enligt god revisionssed i Sverige alltid kommer att upptäcka åtgärder eller försummelse som kan föranleda ersättningskyldighet mot bolaget, eller att ett förslag till dispositioner av bolagets vinst eller förlust inte är förenligt med aktiebolagslagen.

Som en del av en revision enligt god revisionssed i Sverige använder vi professionellt omdöme och har en professionellt skeptisk inställning under hela revisionen. Granskningen av förvaltningen och förslaget till dispositioner av bolagets vinst eller förlust grundar sig främst på revisionen av räkenskaperna. Vilka tillkommande granskningsåtgärder som utförs baseras på vår professionella bedömning med utgångspunkt i risk och väsentlighet. Det innebär att vi fokuserar granskningen på sådana åtgärder, områden och förhållanden som är väsentliga för verksamheten och där avsteg och överträdelser skulle ha särskild betydelse för bolagets situation. Vi går igenom och prövar fattade beslut, beslutsunderlag, vidtagna åtgärder och andra förhållanden som är relevanta för vårt uttalande om ansvarsfrihet. Som underlag för vårt uttalande om styrelsens förslag till dispositioner beträffande bolagets vinst eller förlust har vi granskat styrelsens motiverade yttrande samt ett urval av underlagen för detta för att kunna bedöma om förslaget är förenligt med aktiebolagslagen.

Skellefteå den 31 mars 2017

Ernst & Young AB



Fredrik Lundgren
Auktoriserad revisor